

【貧困問題に関するアンケート】NO.1

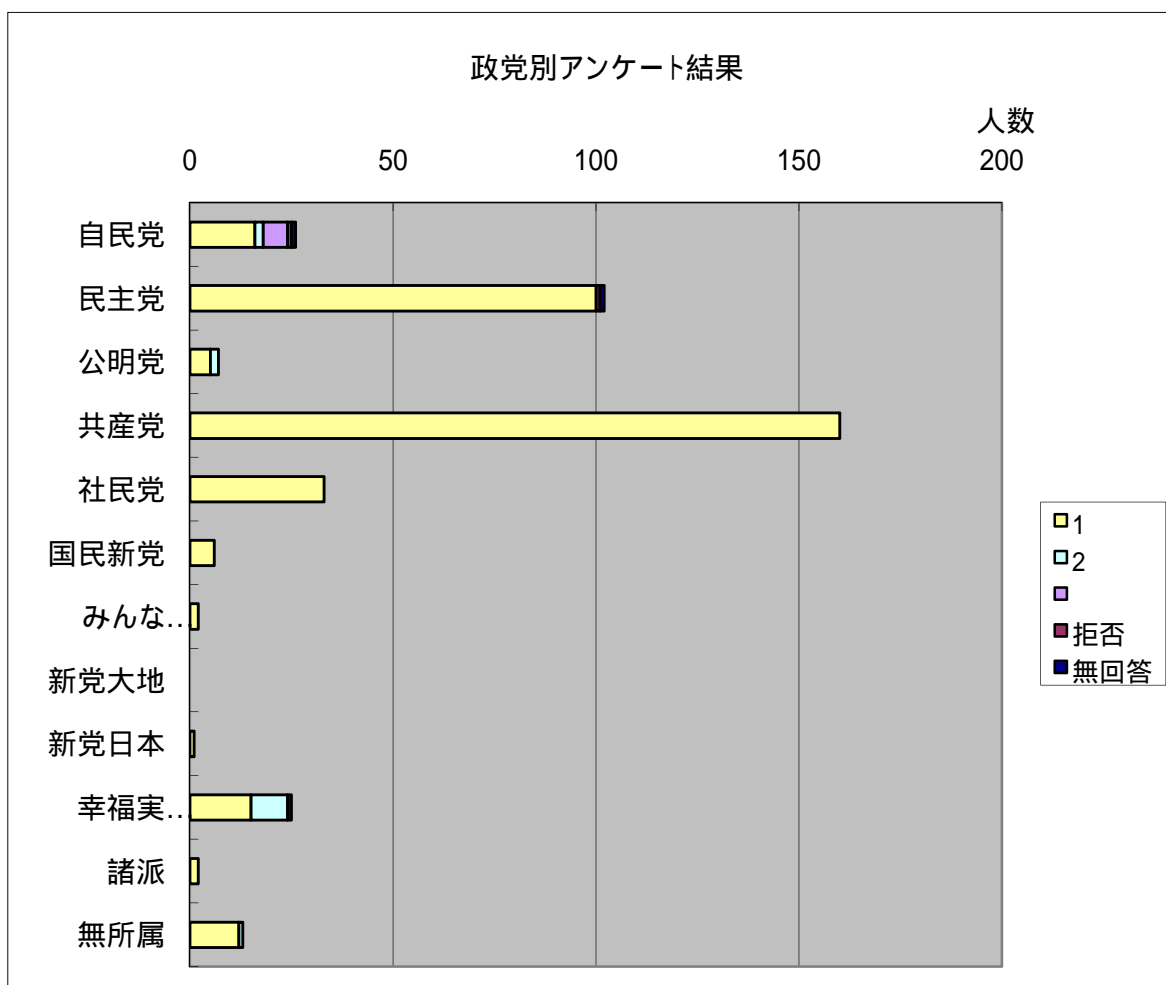
(回答) (該当項目に を付けてください)

日本の貧困はOECD推計で15%以上(7人に1人)あります。これは「政策的な対応を要する」レベルだと考えますか？

- 1 考える
- 2 考えない
- どちらでもない

拒否 回答拒否
無回答 無回答、または回答なし

	1	2		拒否	無回答	合計
自民党	16	2	6	1	1	26
民主党	100	0	0	1	1	102
公明党	5	2	0	0	0	7
共産党	160	0	0	0	0	160
社民党	33	0	0	0	0	33
国民新党	6	0	0	0	0	6
みんなの党	2	0	0	0	0	2
新党大地	0	0	0	0	0	0
新党日本	1	0	0	0	0	1
幸福実現党	15	9	0	0	1	25
諸派	2	0	0	0	0	2
無所属	12	1	0	0	0	13
合計	352	14	6	2	3	377



【貧困問題に関するアンケート】NO.2

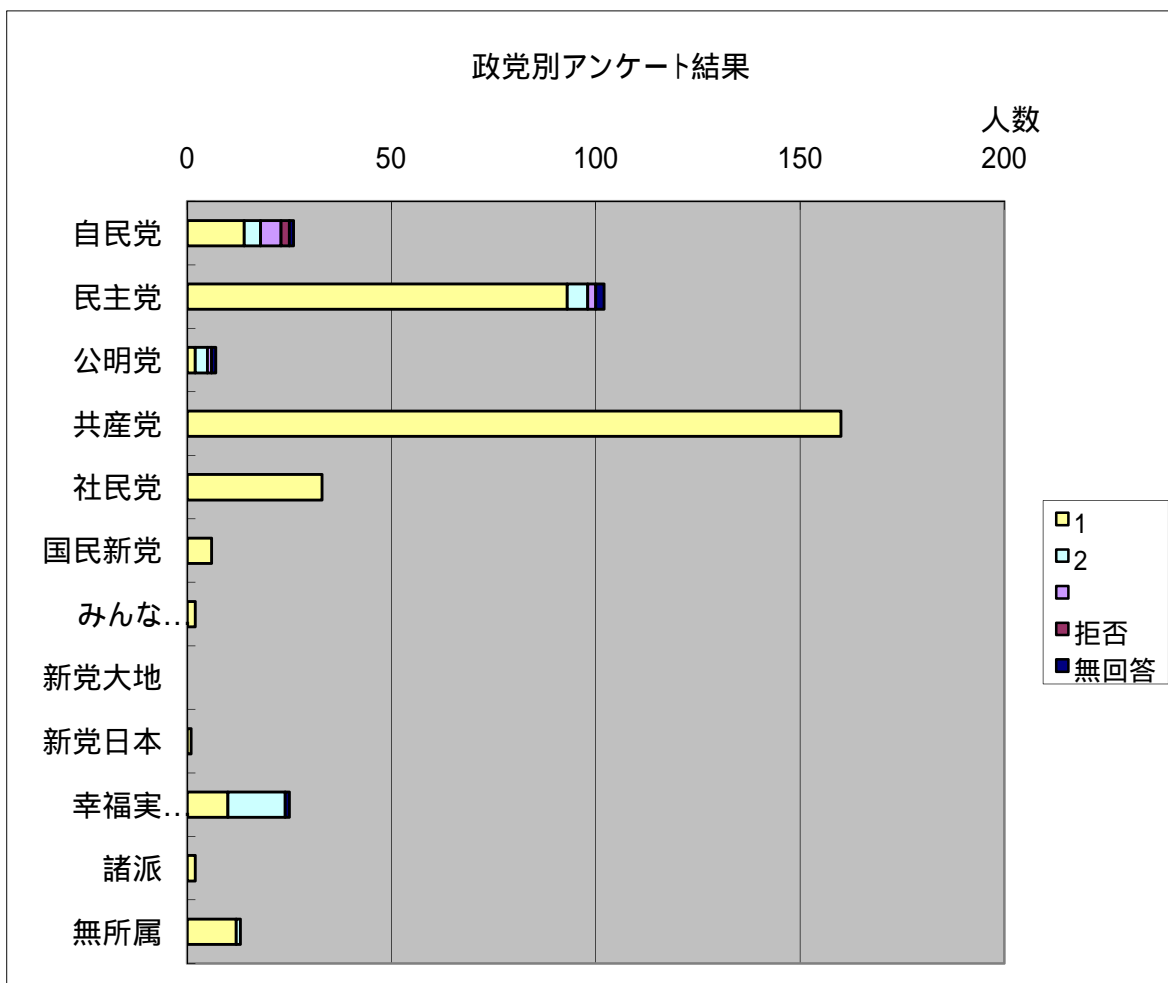
(回答) (該当項目に を付けてください)

)政府は貧困率の測定を行い、政府として公認する貧困率を持つべきと考えますか？

- 1 考える
- 2 考えない
- どちらでもない

拒否 回答拒否
無回答 無回答、または回答なし

	1	2		拒否	無回答	合計
自民党	14	4	5	2	1	26
民主党	93	5	2	0	2	102
公明党	2	3	1	0	1	7
共産党	160	0	0	0	0	160
社民党	33	0	0	0	0	33
国民新党	6	0	0	0	0	6
みんなの党	2	0	0	0	0	2
新党大地	0	0	0	0	0	0
新党日本	1	0	0	0	0	1
幸福実現党	10	14	0	0	1	25
諸派	2	0	0	0	0	2
無所属	12	1	0	0	0	13
合計	335	27	8	2	5	377



【貧困問題に関するアンケート】NO.3

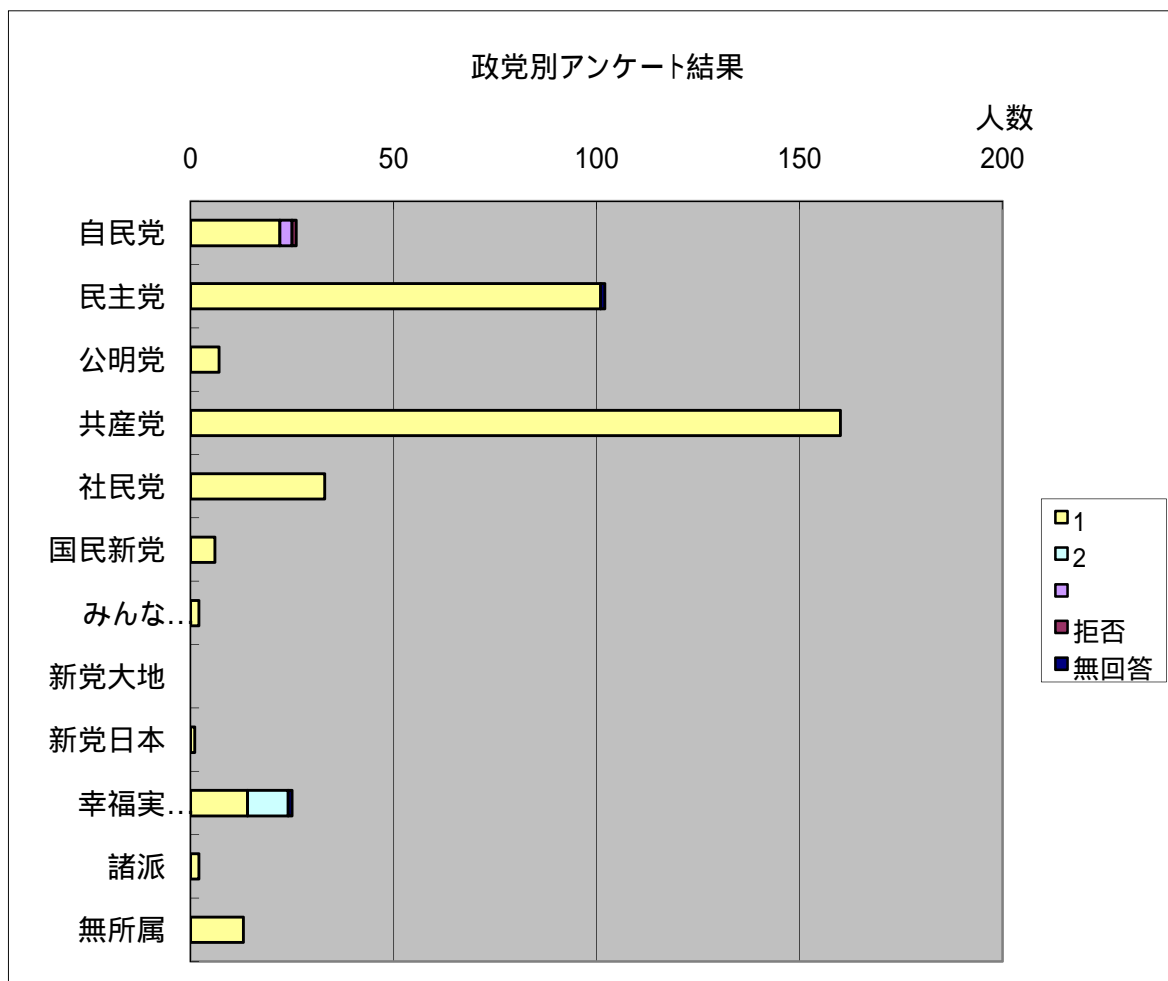
(回答) (該当項目に を付けてください)

非正規雇用が37.8%にまで拡大していることは、対処すべき問題だと考えますか？

- 1 考える
- 2 考えない
- どちらでもない

拒否 回答拒否
無回答 無回答、または回答なし

	1	2		拒否	無回答	合計
自民党	22	0	3	1	0	26
民主党	101	0	0	0	1	102
公明党	7	0	0	0	0	7
共産党	160	0	0	0	0	160
社民党	33	0	0	0	0	33
国民新党	6	0	0	0	0	6
みんなの党	2	0	0	0	0	2
新党大地	0	0	0	0	0	0
新党日本	1	0	0	0	0	1
幸福実現党	14	10	0	0	1	25
諸派	2	0	0	0	0	2
無所属	13	0	0	0	0	13
合計	361	10	3	1	2	377



【貧困問題に関するアンケート】NO.4

(回答) (該当項目に を付けてください)

1) 社会保障費2200億円を抑制する政策が今年撤回されましたが、来年度以降も引き続き撤回を継続すべきと考えますか？

- 1 考える
- 2 考えない
- どちらでもない

拒否 回答拒否
無回答 無回答、または回答なし

	1	2		拒否	無回答	合計
自民党	24	0	1	1	0	26
民主党	98	1	2	0	1	102
公明党	6	0	1	0	0	7
共産党	159	0	0	0	1	160
社民党	33	0	0	0	0	33
国民新党	6	0	0	0	0	6
みんなの党	2	0	0	0	0	2
新党大地	0	0	0	0	0	0
新党日本	1	0	0	0	0	1
幸福実現党	10	13	0	0	2	25
諸派	2	0	0	0	0	2
無所属	13	0	0	0	0	13
合計	354	14	4	1	4	377

